

Les Partenaires

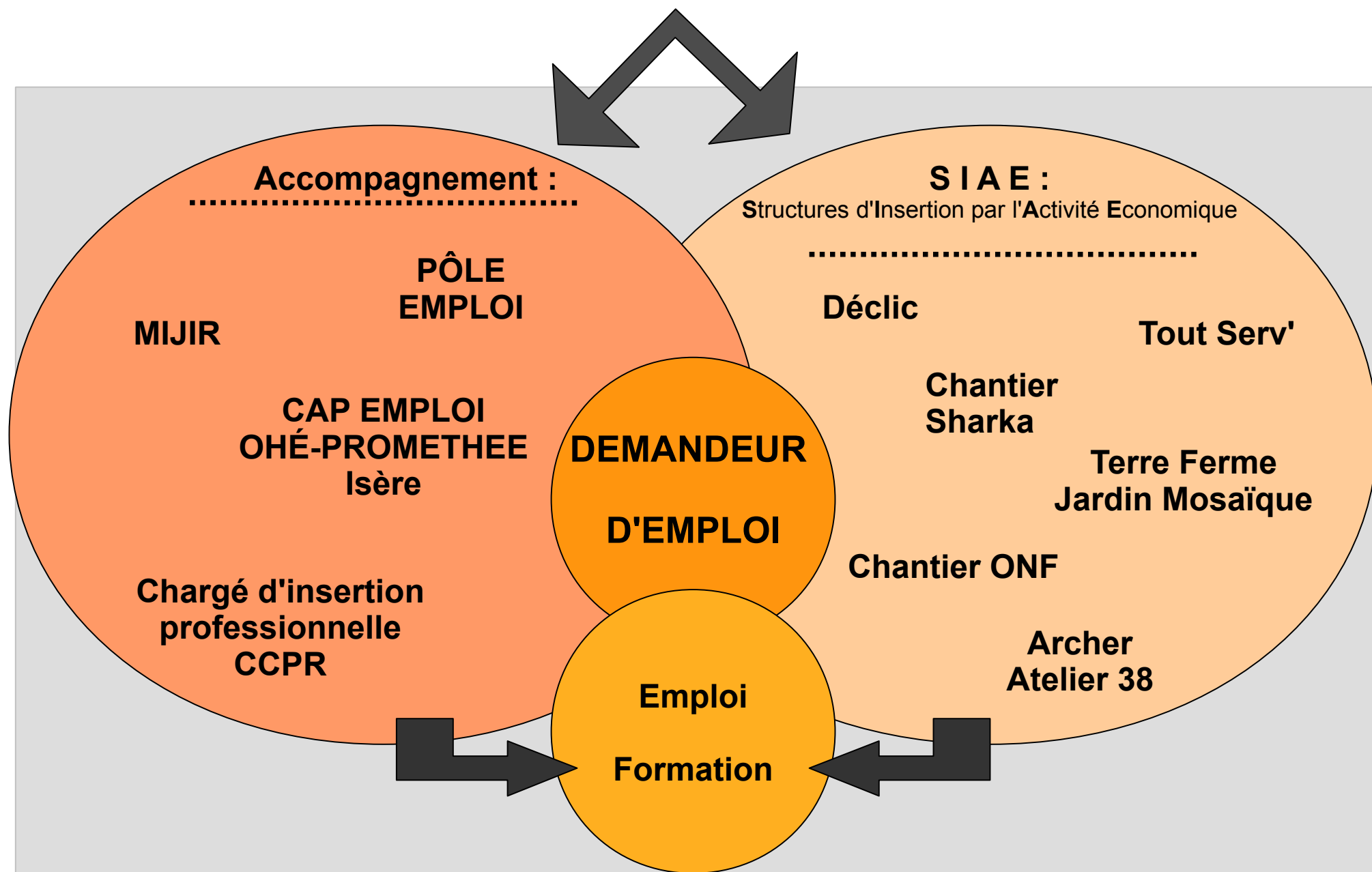
de l'Insertion Professionnelle

du Pays Roussillonnais

Secteur d'Intervention : Le canton Roussillonnais



Accès à l' Emploi et à la Formation professionnelle



PÔLE EMPLOI : Agir ensemble pour l'emploi



Pôle Emploi
90 Av Gabriel péri
38150 Roussillon

Tel : 39 49
ale.roussillon@pole-emploi.fr

Mission : Pôle Emploi est né le 19/02/2008 de la fusion entre l'assurance chômage (ASSEDIC) et l'agence nationale pour l'emploi (ANPE) pour :

- Accompagner tous les demandeurs d'emploi dans leur recherche.
- Mobiliser tous les moyens nécessaires pour faciliter leur retour à l'emploi (formation, aide à la mobilité.)
- Assurer le versement d'une allocation s'ils ont des droits à l'assurance chômage.
- Conseiller les entreprises dans leurs recrutements, leur présenter des profils.

Public concerné : Pôle Emploi est au service de tous les chercheurs d'emploi y compris les personnes en activité.

Secteur géographique : Pays Roussillonnais

Services :

- Un entretien unique pour l'inscription, l'indemnisation et l'accompagnement.
- Un suivi régulier mensuel et personnalisé pour une reprise d'emploi plus rapide.
- Un accompagnement renforcé des demandeurs d'emploi les plus en difficultés.

Un partenariat avec tous les acteurs de l'insertion professionnelle.
Validation de l'orientation vers les structures d'insertion par l'activité économique.

Activité de Pôle-Emploi Roussillon sur 2008:

3.213 offres d'emplois collectées.

3.120 offres satisfaites.

22.539 entretiens.

15 millions de visites sur le site pôle-emploi.fr



CAP Emploi Ohé Prométhée



Mission : favoriser la formation, le recrutement et le maintien en emploi de personnes en situation de handicap

Public concerné : personnes reconnues Travailleur Handicapé selon l'article L 5212-13 du code du travail

Secteur géographique : Isère Rhodanienne et Bièvre Valloire.

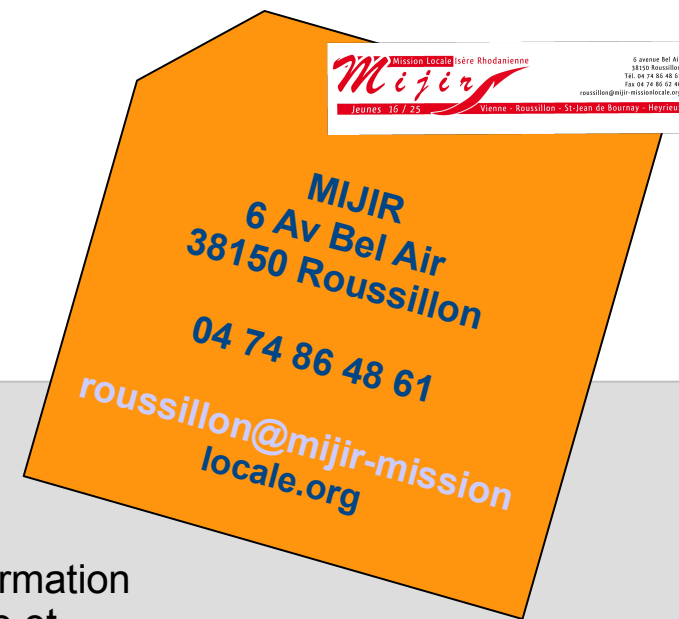
Service : accompagnement personnalisé du parcours de recherche d'emploi : info-conseil sur la technique de recherche d'emploi, financement de formation, appui dans les démarches de recherche d'emploi (phoning, mailing), coaching sur l'entretien de recrutement, mise en place des aides à l'embauche, suivi en emploi, aménagement de postes.

Activité : plus de 550 personnes accompagnées par an, intervention dans 280 recrutements par an, 90 plans de formations montés, 10 personnes accompagnées en VAE.

Activité sur Roussillon : 200 personnes accompagnées, intervention dans 100 recrutements, 40 plans de formation, et 4 personnes accompagnées en VAE.



MIJIR



Mission : La MIJIR - Mission Locale Jeunes Isère Rhodanienne - accueille, informe et oriente des jeunes sur les questions d'emploi, de formation et plus globalement de vie quotidienne. Son objectif est l'insertion sociale et professionnelle des jeunes.

Public concerné : jeunes de 16 à 25 ans sortis du système scolaire.

Secteur géographique : La zone d'action de la MIJIR, centrée sur le bassin d'emploi de l'Isère Rhodanienne, couvre 65 communes rurales et urbaines réparties sur les cantons de Vienne Nord, Vienne Sud, Roussillon, St Jean de Bournay et Heyrieux.

Service : Elle leur propose un accompagnement global et individualisé pour un parcours personnalisé.

La Mission Locale est également à l'écoute du monde de l'emploi en rapprochant les jeunes de l'entreprise, en participant aux recrutements et en facilitant l'intégration en entreprise.

Activité : Elle reçoit chaque année près de 2 000 jeunes sur tous ses points d'accueil.



Accompagnement vers l'emploi des bénéficiaires du RSA



CO-FINANCÉ PAR
isère
CONSEIL GÉNÉRAL

Agence Locale d'Insertion
3 rue Anatole France
38150 Roussillon

04 74 86 63 75

Mail :
ali@ccpaysroussillonnais.fr

Mission : accueil et accompagnement renforcé vers l'emploi des bénéficiaires du RSA pris en charge par le Conseil Général de l'Isère .

Public concerné : les bénéficiaires du RSA sans emploi qui relèvent d'une insertion professionnelle.

Secteur géographique : Pays Roussillonnais

Service :

- * Élaborer avec la personne un itinéraire d'insertion professionnelle.
- * Assurer un suivi régulier et personnalisé dans les démarches de recherche d'emploi, en prenant en compte la spécificité de chaque personne.
- * Agir en partenariat avec : Pôle Emploi, la Mission locale, CAP Emploi, les services médicaux Sociaux.
- * Orientation vers les structures d'insertion par l'activité économique (SIAE).

Activité : 130 personnes accompagnées par an



TOUT SERV' :



Mission : L'association a pour but de faire travailler des personnes privées d'emploi et de les accompagner pour trouver une activité professionnelle pérenne. Pour cela elle met à leur disposition tous les moyens de l'association (humains, matériels, techniques...) permettant leur insertion professionnelle.

Public concerné : Demandeurs d'emploi « longue durée », bénéficiaires des minimas sociaux, jeunes sortis du système scolaire sans diplôme... et plus largement toute personne recherchant activement un emploi et rencontrant de réelles difficultés.

Secteur géographique : L'Isère Rhodanienne (39 communes, 3 cantons)

Emplois proposés : mise à disposition de personnel avec deux filières métier principales :

- *L'entretien* : ménage, espaces verts, nettoyage, maintenance, ...
- *La petite enfance* : entretien, animation, puériculture, surveillance en milieu scolaire...
- ponctuellement, diverses missions dans des domaines variés tels que la manutention, les services, restauration, la distribution...

Activité : 149 salariés, 227 clients (associations, collectivités, entreprises, particuliers)



DECLIC :

DECLIC
9 rue de la Table
Ronde
38200 VIENNE

Tel : 04 74 78 41 21

responsable@declic.asso.fr

Mission : DECLIC est une Entreprise de Travail Temporaire d'Insertion qui a pour mission de recruter et d'embaucher des personnes rencontrant des difficultés sociales et professionnelles, ayant le projet de travailler en entreprise.

DECLIC accompagne les intérimaires dans leur parcours professionnel (définition de leur objectif, identification des freins...). DECLIC peut permettre en fonction des besoins de suivre une formation qualifiante (CACES 1.3.5 , Nacelle...).

Les contrats peuvent aller de quelques heures à un temps plein et de un jour à 24 mois.

Public concerné : Bénéficiaires des minima sociaux (RSA, ASS,...), jeunes sans qualification, travailleurs handicapés, demandeurs d'emploi longue durée, Personnes souhaitant s'inscrire dans une démarche de retour à l'emploi, et toutes personnes en difficultés sociales et professionnelles.

Secteur géographique : Vienne Nord , Vienne Sud et le canton Roussillonnais.

Emplois proposés : Production : opérateur de production, agent de montage, manutentionnaire, préparateur de commandes, cariste, mécanicienne en confection, agent de conditionnement...

Administratif et tertiaire, métiers annexes : chauffeur livreur, agent de nettoyage, secrétaire / aide-comptable, commercial / vendeur, coursier / déménageur, employé libre service, télé prospecteur...

Travaux publics et gros œuvre : aide-maçon, aide-charpentier / aide-menuisier, aide-plaquiste, aide-carreleur, manœuvre, aide électricien, peintre en bâtiment..... Hôtellerie-restauration : service restaurant / bar / brasserie, femme de chambre, plonge, aide-cuisinier, agent de nettoyage...

Activité :

En 2008 : 8243 heures, 45 intérimaires

En 2007 : 102 intérimaires ont travaillé avec DECLIC. 38 ont signé des contrats de plus de 6 mois (hors contrats aidés).



Structure ONF chantier PRODEPARE :



Mission : Organisé dans le cadre de la convention PRODEPARE conclue avec le Conseil Général de l'Isère, le chantier d'insertion ONF poursuit deux objectifs:

- Permettre à des personnes éloignées de l'emploi de se remobiliser sur un projet personnel ou professionnel grâce à une remise en situation de travail et un accompagnement socioprofessionnel.
- Réaliser des travaux environnementaux d'intérêt général, répondant à des besoins non couverts par le secteur marchand.

Public concerné : Tous les bénéficiaires de minima sociaux, demandeurs d'emploi de longue durée et jeunes de moins de 26 ans. Le positionnement sur le chantier par le référent de parcours est obligatoire.

Secteur géographique : Tout le pays Roussillonnais, essentiellement les vallées de la Sanne et de la Varèze.

Emploi proposé : Ouvrier forestier. CDD de 6 mois renouvelable une fois. 26 heures de travail par semaine (lundi, mardi, mercredi + un jeudi par mois). Travail en équipe de 6 personnes encadrées par un chef d'équipe.

Activité :

- Réhabilitation et mise en valeur de cours d'eau et de lacs.
- Lutte contre les plantes envahissantes.
- Entretien d'espaces naturels remarquables et de sites d'accueil.
- Entretien de sentiers.
- Mise en valeur du petit patrimoine.



Chantier d'insertion SHARKA

TOUT SERV'
Le Plan des Aures
Tour IV
38780 PONT EVEQUE
Tel : 04 74 58 08 17
direction@tout-serv.asso.fr

Mission : Le Chantier d'insertion SHARKA est une étape dans le parcours d'insertion de nos salariés. Il poursuit les objectifs suivants : Permettre à des personnes ayant des difficultés sociales et professionnelles de retrouver un rythme de travail avec un cadre et des règles à respecter au sein d'une équipe.

Favoriser la remobilisation, la mise en situation professionnelle et l'accompagnement vers l'emploi, et aider à la résolution des difficultés sociales dans le cadre de contrats aidés

S'appuyer sur la dynamique issue du travail réalisé sur le terrain pour contribuer à une ouverture à des pratiques collectives et à la valorisation de leur savoir faire.

Public concerné : Bénéficiaires des minimas sociaux, demandeurs d'emploi de longue durée et jeunes de 26 ans de l'Isère Rhodanienne. Un positionnement de la personne par son référent de parcours est obligatoire.

Secteur géographique : L'équipe travaille principalement sur le canton de Roussillon, mais elle peut intervenir sur tout le département.

Emploi proposé : Prospecteur agricole
CDD de 6 mois (éventuellement renouvelable une fois) - 24 ou 26 heures hebdomadaires

Activité : en 2008 : 9110 heures de travail

- 20 personnes ont été salariées sur l'action
- 11 hommes et 9 femmes
- 10 bénéficiaires du RMI
- 2 bénéficiaires de l'ASS
- 8 jeunes



Chantier d'insertion Jardin Mosaïque



Mission :

Remobilisation de personnes fragilisées, par l'intermédiaire d'un emploi en lien avec le travail de la terre, et plus spécifiquement de l'horticulture biologique, et la confection de bouquets.

Accompagnement et soutien à la réalisation de leur projet professionnel.

Public concerné :

Bénéficiaires des minima sociaux

Jeunes de moins de 26 ans

Demandeurs d'emploi de longues durée

Emploi proposé : Aide horticole(CDD 6 mois renouvelable 1 fois)

Secteur géographique : Saint Pierre de Boeuf

Activité :

Équipe de 12 personnes qui travaillent à la production de fleurs coupées, de plantes aromatiques et de plants de légumes (semis, plantation, travail du sol, désherbage, arrosage,...)

Sur commandes et en fonction des produits disponibles, les ouvriers travaillent à la composition de bouquets, qui sont livrés au entreprises adhérentes ou commercialisés sur les marchés locaux..

Ponctuellement réalisation de prestations d'embellissement et entretien paysager.



Entreprise d'Insertion : Atelier 38



Mission : L'Atelier 38 est une entreprise d'insertion conventionnée par Mr le Préfet de l'Isère depuis le 01/06/2009. L'Entreprise d'Insertion permet aux personnes rencontrant des difficultés sociales et professionnelles particulières de bénéficier (pour une période de 24 mois maximum) d'une adaptation ou d'une réadaptation à l'activité professionnelle dans un milieu productif.

L'Atelier 38 a été mise en place, par le Groupe Archer situé en Drôme-nord qui assure la gestion économique, technique et pédagogique du projet.

Public concerné : Demandeurs d'emploi « longue durée » bénéficiaires des minima sociaux, jeunes sortis du système scolaire et plus largement toute personne recherchant activement un emploi et rencontrant des difficultés réelles (l'agence locale de Pôle emploi doit délivrer un Agrément certifiant ces conditions). Pendant la période d'activité, un accompagnement socio-professionnel est mis en place, afin de définir un parcours professionnel.

Emploi proposé : agent de production en Contrat à Durée Déterminée d'Insertion (24 mois maximum, 4 mois minimum)

Secteur géographique : Le Péage de Roussillon

Activité : Son activité est la fabrication, la réparation, le recyclage et le transport de palettes bois.



Les Partenaires de l'Insertion Professionnelle du Pays Roussillonnais



Pôle Emploi
90 Av Gabriel péri
38150 Roussillon

Tel : 39 49
ale.roussillon@pole-emploi.fr




CAP Emploi
Ohé Prométhée Isère
Antenne de Vienne
Quartier St Martin
Place Drapière
38200 VIENNE
04 74 53 02 75
accueil.vienne@op38.org



MIJIR
6 Av Bel Air
38150 Roussillon

04 74 86 48 61

roussillon@mijir-missionlocale.org



Agence Locale d'Insertion
3 rue Anatole France
38150 Roussillon

04 74 86 63 75

ali@ccpaysroussillonnais.fr



DECLIC
9 rue de la Table Ronde
38200 VIENNE

Tel : 04 74 78 41 21

responsable@declic.asso.fr



TOUT SERV'
Antenne de Roussillon
83 av. Gabriel Péri
38150 ROUSSILLON
04 74 86 30 52

roussillon@tout-serv.asso.fr



Agence Isère
9 quai Créqui
38026 Grenoble Cedex

04 76 86 39 76



TERRE FERME
32 Chemin de Palot
42 520 SAINT PIERRE-de-BOEUF
04 74 53 66 54

terfer@terreferme.asso.fr



ARCHER ENTREPRISE-ATELIER 38
37 Chemin de Champanay
38550 Péage de Roussillon
04.75.03.74.96

archersaintvallier@wanadoo.fr