



INFOS **tprz**

04 74 29 31 28

Du lundi au vendredi, de 9 h à 12 h
et de 14 h à 17 h 30

RÉSERVATION **tad**

0 800 00 17 79

Tous les jours, de 7 h à 19 h


www.bustpr.fr



© New Deal - RC Grenoble. Photos: Shutterstock.



COMMUNAUTÉ DE COMMUNES
DU PAYS ROUSSILLONNAIS



Transports du Pays Roussillonnais



GUIDE PRATIQUE

POUR SE DÉPLACER EN TOUTE SIMPLICITÉ >>>>

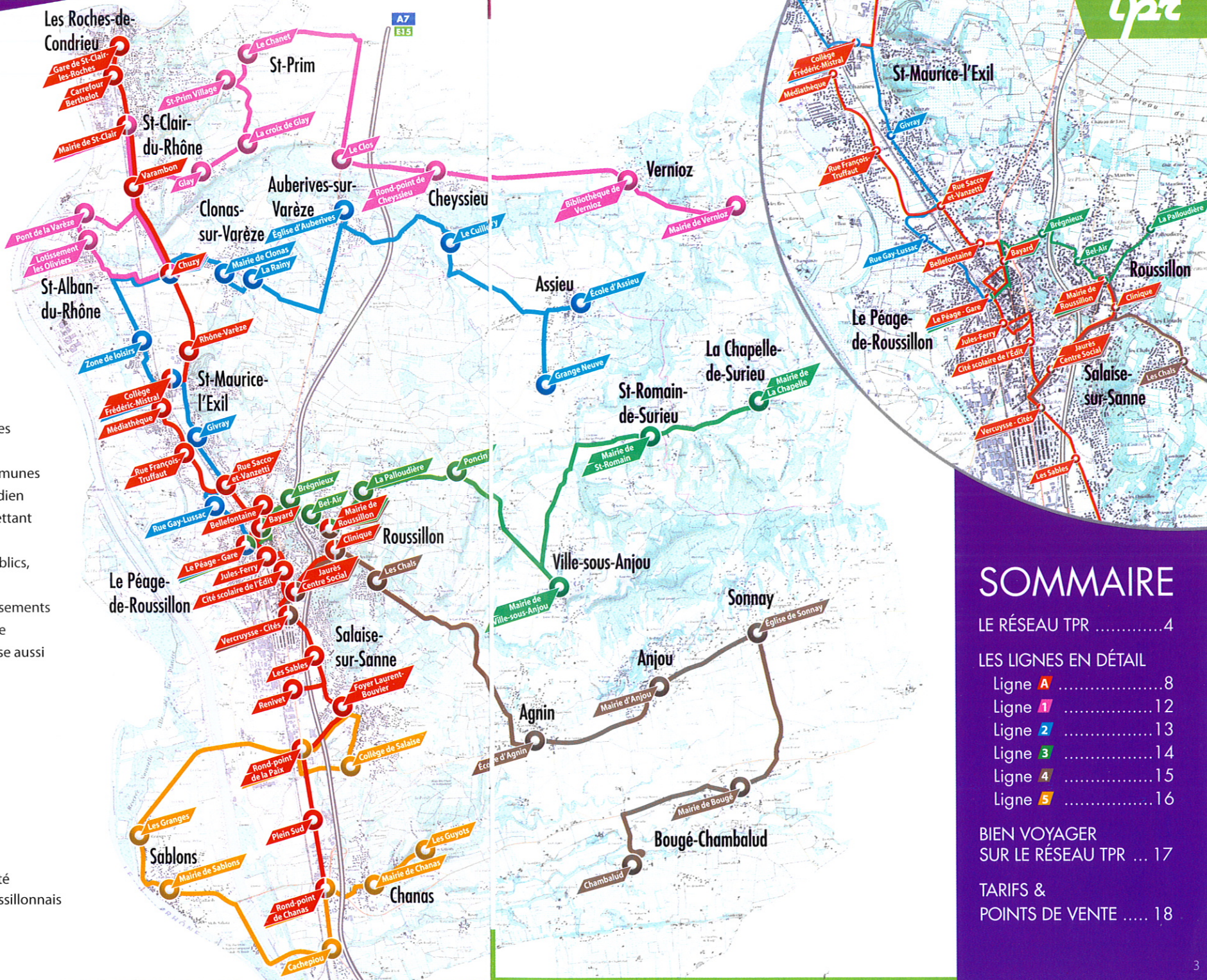


COMMUNAUTÉ DE COMMUNES
DU PAYS ROUSSILLONNAIS

ÉDITO

Depuis le 1^{er} février, TPR, c'est parti! Avec une ligne régulière, des lignes de transport à la demande et un service réservé aux personnes à mobilité réduite, les Transports du Pays Roussillonnais desservent aujourd'hui les 22 communes du territoire. L'objectif de la Communauté de Communes est ainsi de faciliter le quotidien des habitants en leur permettant d'accéder aux principaux équipements et services publics, aux services de soins, aux commerces, aux établissements scolaires. Au-delà, cette offre en transport en commun vise aussi à proposer une alternative à la voiture sur des trajets internes au territoire ou en lien avec les gares. **Je souhaite vous voir nombreux sur nos lignes!** Bons voyages!

Francis Charvet
Président de la Communauté de Communes du Pays Roussillonnais



SOMMAIRE

LE RÉSEAU TPR 4

LES LIGNES EN DÉTAIL

- Ligne **A** 8
- Ligne **1** 12
- Ligne **2** 13
- Ligne **3** 14
- Ligne **4** 15
- Ligne **5** 16

BIEN VOYAGER SUR LE RÉSEAU TPR ... 17

TARIFS & POINTS DE VENTE 18

■ Les Transports du Pays Roussillonnais se composent de 6 lignes : une ligne d'agglomération et 5 lignes en transport à la demande. Un service réservé aux personnes à mobilité réduite est aussi proposé.


LIGNE A

La ligne A est une ligne régulière desservant la partie agglomérée du Pays Roussillonnais du Nord au Sud.

Elle relie les pôles urbains depuis la gare de Saint-Clair-les-Roches jusqu'à Chanas, en passant par Saint-Maurice-l'Exil, Le Péage-de-Roussillon, Roussillon et Salaise-sur-Sanne. Elle dessert ainsi les principaux équipements et services : administrations, commerces, gares, centres médicaux, établissements scolaires...

Elle fonctionne du lundi au samedi avec une fréquence d'un bus toutes les 30 minutes en heures de pointe (entre 6h20 et 8h20 le matin, puis entre 16h20 et 19h50 le soir) et un bus toutes les heures en périodes creuses.

Les véhicules ainsi que la plupart des arrêts de la ligne A sont aménagés pour les mal-voyants et les personnes en fauteuil roulant.



LE TRANSPORT À LA DEMANDE tad

Le transport à la demande (TAD) assure la desserte de l'ensemble des communes du Pays Roussillonnais en direction des pôles urbains.


Il est composé de 5 lignes de transport qui relient les communes rurales à l'agglomération et permettent l'accès aux différents services urbains.

Le TAD fonctionne du lundi au samedi. Il propose un aller vers l'agglomération en début de matinée ou d'après-midi, puis un retour en fin de matinée ou d'après-midi, soit 2 allers-retours par jour pour chacune des lignes.

L'horaire d'arrivée de chaque ligne TAD sur l'agglomération est garanti afin de permettre une correspondance avec la ligne A.

Le TAD est un service qui fonctionne uniquement sur réservation. Le bus passe uniquement si une réservation préalable a été effectuée, et ne dessert que les arrêts ayant fait l'objet d'une réservation.

Les lignes TAD sont accessibles aux personnes en fauteuil roulant, à préciser lors de la réservation.



Les lignes tad

LIGNE 1

Vernioz > Cheyssieu > Auberives-sur-Varèze > Saint-Prim > Saint-Clair-du-Rhône > Clonas-sur-Varèze > Saint-Alban-du-Rhône > Saint-Clair-du-Rhône.

LIGNE 2

Assieu > Ville-sous-Anjou > Cheyssieu > Auberives-sur-Varèze > Clonas-sur-Varèze > Saint-Maurice-l'Exil > Le Péage-de-Roussillon.

LIGNE 3

La Chapelle-de-Surieu > Saint-Romain-de-Surieu > Ville-sous-Anjou > Roussillon > Le Péage-de-Roussillon.

LIGNE 4

Bougé-Chambalud > Sonnay > Anjou > Agnin > Roussillon.

LIGNE 5

Chanas > Sablons > Salaise-sur-Sanne.

■ Le Réseau TPR (ligne A, lignes TAD et TAD ACCESS') fonctionne toute l'année même pendant les vacances scolaires ; sauf dimanche et jours fériés.

LE TAD ACCESS' : LE TAD RÉSERVÉ AUX PERSONNES À MOBILITÉ RÉDUITE

Le Pays Roussillonnais propose également le TAD Access', un service de transport à la demande réservé aux Personnes à Mobilité Réduite (PMR). Il fonctionne avec une prise en charge en porte-à-porte¹ du lundi au samedi de 9 h à 12 h et de 14 h à 17 h, sur réservation préalable.

Pour qui?

Le TAD Access' s'adresse aux :

- bénéficiaires de l'Allocation Personnalisée d'Autonomie (APA),
- possesseurs d'une carte de stationnement pour personnes handicapées,
- possesseurs d'une carte d'invalidité délivrée par la Maison Départementale de l'Autonomie du Conseil général de l'Isère avec la mention « Besoin d'accompagnement » ou « Cité ».

¹Que veut dire « porte-à-porte » ?

La prise en charge se fait sur l'espace public (dans la rue) sous réserve d'accessibilité dans des conditions de sécurité satisfaisantes. Le conducteur aide la personne à monter à bord du véhicule, fixe le fauteuil roulant si besoin, conduit puis aide la personne à descendre du véhicule sur l'espace public. Il n'est pas habilité, pour des raisons de sécurité, à assurer d'autre accompagnement ou aide au portage.


Si votre situation nécessite un accompagnateur, celui-ci voyagera gratuitement. Les autres accompagnateurs sont acceptés dans la limite des places disponibles et devront s'acquitter d'un titre de transport.

Comment en bénéficier?

Pour accéder au TAD Access' il faut posséder un « Pass Access' » nominatif, valable une année civile, et établi sur justificatifs* auprès de la Communauté de Communes du Pays Roussillonnais,

Rue du 19 mars 1962
(en face du collège Frédéric-Mistral)
38556 Saint-Maurice-l'Exil.

Accueil du lundi au vendredi, de 9 h à 12 h et de 14 h à 17 h 30 ou demande possible par courrier.



* Documents à fournir :

- Vos coordonnées (nom, prénom, date de naissance, adresse, téléphone, mail).
- Une copie du justificatif d'APA, de la carte de stationnement pour personnes handicapées ou de la carte d'invalidité.
- Une copie d'un justificatif de domicile (facture d'eau, d'électricité...).
- Une photo d'identité.

COMMENT RÉSERVER LE TAD OU LE TAD ACCESS' ?

Pour emprunter une ligne TAD et que le bus passe vous chercher, il suffit de téléphoner à l'avance pour réserver votre trajet !

Le *tad* en 3 étapes

- 1 Vous téléphonez au numéro TAD et réservez votre trajet en indiquant :
 - > **POUR LE TAD** : l'arrêt de prise en charge, la destination, le jour et l'horaire choisis pour l'aller et le retour. *Pour faciliter vos prochaines réservations, vous serez inscrit au service lors de votre 1^{er} appel, avec vos nom, prénom, adresse, téléphone et date de naissance (données confidentielles).*
 - > **POUR LE TAD ACCESS'** : votre lieu de prise en charge, la destination, le jour et l'horaire choisis pour l'aller et le retour et la présence d'un éventuel accompagnateur. Vous devrez présenter votre Pass Access'.
- 2 Vous êtes appelé la veille de votre trajet, entre 17 h et 18 h, pour confirmer l'heure à laquelle vous serez pris en charge, soit à l'arrêt pour le TAD, soit sur le lieu de rendez-vous pour le TAD Access'. *En fonction de l'importance des réservations, les horaires indiqués aux arrêts peuvent en effet être ajustés dans la limite de + ou - 15 minutes.*
- 3 Un véhicule TAD TPR passe vous prendre et vous arriverez à destination à l'heure annoncée!

Le + : avec un même titre de transport, vous pourrez emprunter une ligne TAD et la ligne A en correspondance.

Réservation TAD ou TAD Access' au



N° Vert 0 800 00 17 79

APPEL GRATUIT DEPUIS UN POSTE FIXE

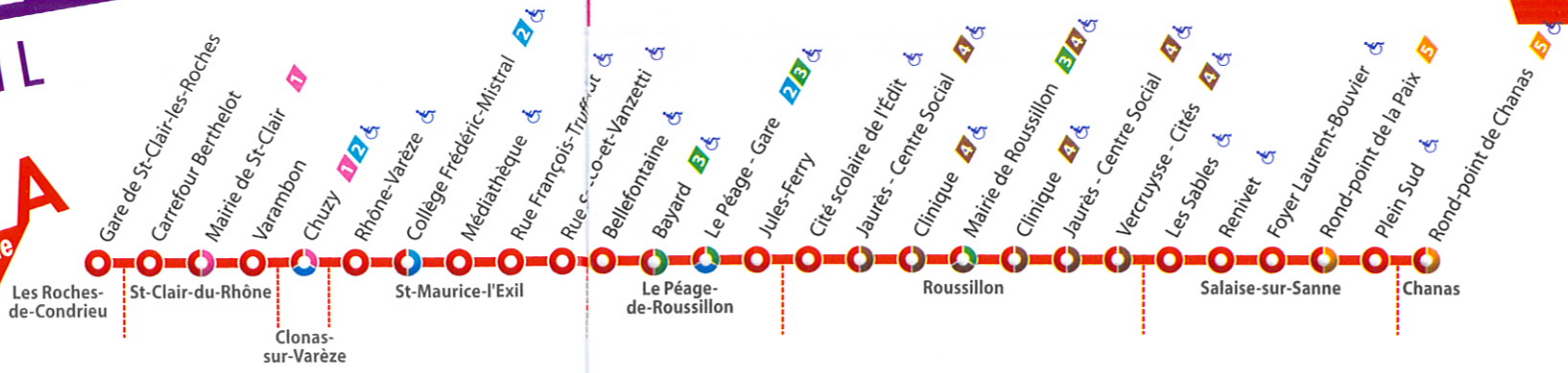
7J/7 de 7 h à 19 h, à partir de 15 jours avant le déplacement et jusqu'à la veille avant 17 h au plus tard (le vendredi pour un trajet le lundi suivant).



LES LIGNES EN DÉTAIL

LES ROCHES-DE-CONDRIEU > CHANAS

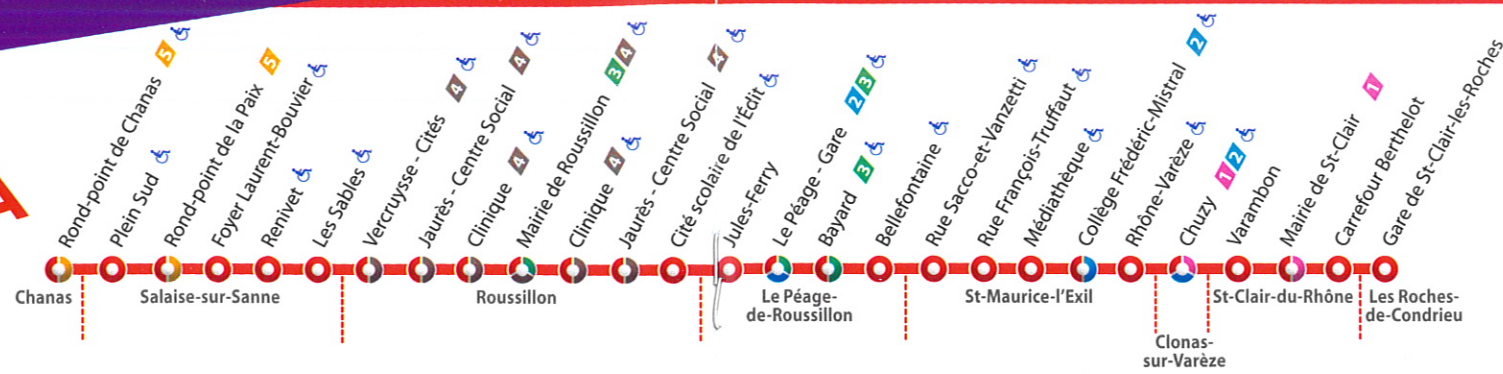
A



LES ROCHES-DE-CONDRIEU	GARE DE ST-CLAIR-LES-ROCHES	6:20	6:50	7:20	7:50	8:20	9:20	10:20	11:20	12:20	13:20	14:20	15:20	16:20	16:50	17:20	17:50	18:20	18:50	19:20	19:50
SAINT-CLAIR-DU-RHÔNE	CARREFOUR BERTHELOT	6:22	6:52	7:22	7:52	8:22	9:22	10:22	11:22	12:22	13:22	14:22	15:22	16:22	16:52	17:22	17:52	18:22	18:52	19:22	19:52
	MAIRIE DE ST-CLAIR	6:26	6:56	7:26	7:56	8:26	9:26	10:26	11:26	12:26	13:26	14:26	15:26	16:26	16:56	17:26	17:56	18:26	18:56	19:26	19:56
	VARAMBON	6:27	6:57	7:27	7:57	8:27	9:27	10:27	11:27	12:27	13:27	14:27	15:27	16:27	16:57	17:27	17:57	18:27	18:57	19:27	19:57
	CHUZY	6:29	6:59	7:29	7:59	8:29	9:29	10:29	11:29	12:29	13:29	14:29	15:29	16:29	16:59	17:29	17:59	18:29	18:59	19:29	19:59
SAINT-MAURICE-L'EXIL	RHÔNE-VARÈZE	6:31	7:01	7:31	8:01	8:31	9:31	10:31	11:31	12:31	13:31	14:31	15:31	16:31	17:01	17:31	18:01	18:31	19:01	19:31	20:01
	COLLÈGE FRÉDÉRIC-MISTRAL	6:33	7:03	7:33	8:03	8:33	9:33	10:33	11:33	12:33	13:33	14:33	15:33	16:33	17:03	17:33	18:03	18:33	19:03	19:33	20:03
	MÉDIATHÈQUE	6:35	7:05	7:35	8:05	8:35	9:35	10:35	11:35	12:35	13:35	14:35	15:35	16:35	17:05	17:35	18:05	18:35	19:05	19:35	20:05
	RUE FRANÇOIS-TRUFFAUT	6:37	7:07	7:37	8:07	8:37	9:37	10:37	11:37	12:37	13:37	14:37	15:37	16:37	17:07	17:37	18:07	18:37	19:07	19:37	20:07
LE PÉAGE-DE-ROUSSILLON	RUE SACCO-ET-VANZETTI	6:39	7:09	7:39	8:09	8:39	9:39	10:39	11:39	12:39	13:39	14:39	15:39	16:39	17:09	17:39	18:09	18:39	19:09	19:39	20:09
	BELLEFONTAINE	6:41	7:11	7:41	8:11	8:41	9:41	10:41	11:41	12:41	13:41	14:41	15:41	16:41	17:11	17:41	18:11	18:41	19:11	19:41	20:11
	BAYARD	6:42	7:12	7:42	8:12	8:42	9:42	10:42	11:42	12:42	13:42	14:42	15:42	16:42	17:12	17:42	18:12	18:42	19:12	19:42	20:12
	LE PÉAGE - GARE	6:45	7:15	7:45	8:15	8:45	9:45	10:45	11:45	12:45	13:45	14:45	15:45	16:45	17:15	17:45	18:15	18:45	19:15	19:45	20:15
ROUSSILLON	JULES-FERRY	6:47	7:17	7:47	8:17	8:47	9:47	10:47	11:47	12:47	13:47	14:47	15:47	16:47	17:17	17:47	18:17	18:47	19:17	19:47	20:17
	CITÉ SCOLAIRE DE L'ÉDIT	6:50	7:20	7:50	8:20	8:50	9:50	10:50	11:50	12:50	13:50	14:50	15:50	16:50	17:20	17:50	18:20	18:50	19:20	19:50	20:20
	JAURÈS - CENTRE SOCIAL	6:53	7:23	7:53	8:23	8:53	9:53	10:53	11:53	12:53	13:53	14:53	15:53	16:53	17:23	17:53	18:23	18:53	19:23	19:53	20:23
	CLINIQUE	6:55	7:25	7:55	8:25	8:55	9:55	10:55	11:55	12:55	13:55	14:55	15:55	16:55	17:25	17:55	18:25	18:55	19:25	19:55	20:25
	MAIRIE DE ROUSSILLON	6:56	7:26	7:56	8:26	8:56	9:56	10:56	11:56	12:56	13:56	14:56	15:56	16:56	17:26	17:56	18:26	18:56	19:26	19:56	20:26
	CLINIQUE	6:58	7:28	7:58	8:28	8:58	9:58	10:58	11:58	12:58	13:58	14:58	15:58	16:58	17:28	17:58	18:28	18:58	19:28	19:58	20:28
	JAURÈS - CENTRE SOCIAL	7:00	7:30	8:00	8:30	9:00	10:00	11:00	12:00	13:00	14:00	15:00	16:00	17:00	17:30	18:00	18:30	19:00	19:30	20:00	20:30
SALAISE-SUR-SANNE	VERCRUYSSÉ - CITÉS	7:02	7:32	8:02	8:32	9:02	10:02	11:02	12:02	13:02	14:02	15:02	16:02	17:02	17:32	18:02	18:32	19:02	19:32	20:02	20:32
	LES SABLES	7:04	7:34	8:04	8:34	9:04	10:04	11:04	12:04	13:04	14:04	15:04	16:04	17:04	17:34	18:04	18:34	19:04	19:34	20:04	20:34
	RENIVET	7:06	7:36	8:06	8:36	9:06	10:06	11:06	12:06	13:06	14:06	15:06	16:06	17:06	17:36	18:06	18:36	19:06	19:36	20:06	20:36
	FOYER LAURENT-BOUVIER	7:08	7:38	8:08	8:38	9:08	10:08	11:08	12:08	13:08	14:08	15:08	16:08	17:08	17:38	18:08	18:38	19:08	19:38	20:08	20:38
CHANAS	ROND-POINT DE LA PAIX	7:10	7:40	8:10	8:40	9:10	10:10	11:10	12:10	13:10	14:10	15:10	16:10	17:10	17:40	18:10	18:40	19:10	19:40	20:10	20:40
	PLEIN SUD	7:13	7:43	8:13	8:43	9:13	10:13	11:13	12:13	13:13	14:13	15:13	16:13	17:13	17:43	18:13	18:43	19:13	19:43	20:13	20:43
	ROND-POINT DE CHANAS	7:15	7:45	8:15	8:45	9:15	10:15	11:15	12:15	13:15	14:15	15:15	16:15	17:15	17:45	18:15	18:45	19:15	19:45	20:15	20:45

Présentez-vous à l'arrêt quelques minutes avant l'horaire indiqué, les temps de passage pouvant varier selon les conditions de circulation.

Légende : Point de correspondance entre la ligne A et les lignes TAD.



CHANAS	ROND-POINT DE CHANAS	6:20	6:50	7:20	7:50	8:20	9:20	10:20	11:20	12:20	13:20	14:20	15:20	16:20	16:50	17:20	17:50	18:20	18:50	19:20	19:50
SALAISE-SUR-SANNE	PLEIN SUD	6:21	6:51	7:21	7:51	8:21	9:21	10:21	11:21	12:21	13:21	14:21	15:21	16:21	16:51	17:21	17:51	18:21	18:51	19:21	19:51
	ROND-POINT DE LA PAIX	6:23	6:53	7:23	7:53	8:23	9:23	10:23	11:23	12:23	13:23	14:23	15:23	16:23	16:53	17:23	17:53	18:23	18:53	19:23	19:53
ROUSSILLON	FOYER LAURENT-BOUVIER	6:25	6:55	7:25	7:55	8:25	9:25	10:25	11:25	12:25	13:25	14:25	15:25	16:25	16:55	17:25	17:55	18:25	18:55	19:25	19:55
	RENIVET	6:28	6:58	7:28	7:58	8:28	9:28	10:28	11:28	12:28	13:28	14:28	15:28	16:28	16:58	17:28	17:58	18:28	18:58	19:28	19:58
	LES SABLES	6:30	7:00	7:30	8:00	8:30	9:30	10:30	11:30	12:30	13:30	14:30	15:30	16:30	17:00	17:30	18:00	18:30	19:00	19:30	20:00
	VERCRUYSE - CITÉS	6:32	7:02	7:32	8:02	8:32	9:32	10:32	11:32	12:32	13:32	14:32	15:32	16:32	17:02	17:32	18:02	18:32	19:02	19:32	20:02
LE PÉAGE-DE-ROUSSILLON	JOURÈS - CENTRE SOCIAL	6:34	7:04	7:34	8:04	8:34	9:34	10:34	11:34	12:34	13:34	14:34	15:34	16:34	17:04	17:34	18:04	18:34	19:04	19:34	20:04
	CLINIQUE	6:36	7:06	7:36	8:06	8:36	9:36	10:36	11:36	12:36	13:36	14:36	15:36	16:36	17:06	17:36	18:06	18:36	19:06	19:36	20:06
	MAIRIE DE ROUSSILLON	6:38	7:08	7:38	8:08	8:38	9:38	10:38	11:38	12:38	13:38	14:38	15:38	16:38	17:08	17:38	18:08	18:38	19:08	19:38	20:08
	CLINIQUE	6:39	7:09	7:39	8:09	8:39	9:39	10:39	11:39	12:39	13:39	14:39	15:39	16:39	17:09	17:39	18:09	18:39	19:09	19:39	20:09
	JOURÈS - CENTRE SOCIAL	6:41	7:11	7:41	8:11	8:41	9:41	10:41	11:41	12:41	13:41	14:41	15:41	16:41	17:11	17:41	18:11	18:41	19:11	19:41	20:11
	CITÉ SCOLAIRE DE L'ÉDIT	6:43	7:13	7:43	8:13	8:43	9:43	10:43	11:43	12:43	13:43	14:43	15:43	16:43	17:13	17:43	18:13	18:43	19:13	19:43	20:13
SAINT-MAURICE-L'EXIL	JULES-FERRY	6:47	7:17	7:47	8:17	8:47	9:47	10:47	11:47	12:47	13:47	14:47	15:47	16:47	17:17	17:47	18:17	18:47	19:17	19:47	20:17
	LE PÉAGE - GARE	6:50	7:20	7:50	8:20	8:50	9:50	10:50	11:50	12:50	13:50	14:50	15:50	16:50	17:20	17:50	18:20	18:50	19:20	19:50	20:20
	BAYARD	6:52	7:22	7:52	8:22	8:52	9:52	10:52	11:52	12:52	13:52	14:52	15:52	16:52	17:22	17:52	18:22	18:52	19:22	19:52	20:22
	BELLEFONTAINE	6:54	7:24	7:54	8:24	8:54	9:54	10:54	11:54	12:54	13:54	14:54	15:54	16:54	17:24	17:54	18:24	18:54	19:24	19:54	20:24
CLONAS-SUR-VARÈZE	RUE SACCO-ET-VANZETTI	6:56	7:26	7:56	8:26	8:56	9:56	10:56	11:56	12:56	13:56	14:56	15:56	16:56	17:26	17:56	18:26	18:56	19:26	19:56	20:26
	RUE FRANÇOIS-TRUFFAUT	6:58	7:28	7:58	8:28	8:58	9:58	10:58	11:58	12:58	13:58	14:58	15:58	16:58	17:28	17:58	18:28	18:58	19:28	19:58	20:28
	MÉDIATHÈQUE	7:00	7:30	8:00	8:30	9:00	10:00	11:00	12:00	13:00	14:00	15:00	16:00	17:00	17:30	18:00	18:30	19:00	19:30	20:00	20:30
	COLLÈGE FRÉDÉRIC-MISTRAL	7:02	7:32	8:02	8:32	9:02	10:02	11:02	12:02	13:02	14:02	15:02	16:02	17:02	17:32	18:02	18:32	19:02	19:32	20:02	20:32
SAINT-CLAIR-DU-RHÔNE	RHÔNE-VARÈZE	7:05	7:35	8:05	8:35	9:05	10:05	11:05	12:05	13:05	14:05	15:05	16:05	17:05	17:35	18:05	18:35	19:05	19:35	20:05	20:35
	CHUZY	7:08	7:38	8:08	8:38	9:08	10:08	11:08	12:08	13:08	14:08	15:08	16:08	17:08	17:38	18:08	18:38	19:08	19:38	20:08	20:38
	VARAMBON	7:10	7:40	8:10	8:40	9:10	10:10	11:10	12:10	13:10	14:10	15:10	16:10	17:10	17:40	18:10	18:40	19:10	19:40	20:10	20:40
LES ROCHES-DE-CONDRIEU	MAIRIE DE ST-CLAIR	7:12	7:42	8:12	8:42	9:12	10:12	11:12	12:12	13:12	14:12	15:12	16:12	17:12	17:42	18:12	18:42	19:12	19:42	20:12	20:42
	CARREFOUR BERTHELOT	7:15	7:45	8:15	8:45	9:15	10:15	11:15	12:15	13:15	14:15	15:15	16:15	17:15	17:45	18:15	18:45	19:15	19:45	20:15	20:45
	GARE DE ST-CLAIR-LES-ROCHES	7:17	7:47	8:17	8:47	9:17	10:17	11:17	12:17	13:17	14:17	15:17	16:17	17:17	17:47	18:17	18:47	19:17	19:47	20:17	20:47

Présentez-vous à l'arrêt quelques minutes avant l'horaire indiqué, les temps de passage pouvant varier selon les conditions de circulation.

Légende : Point de correspondance entre la ligne A et les lignes TAD.



Horaires de passage indicatifs : vous serez rappelé la veille entre 17h et 18h pour confirmer l'horaire de prise en charge.

CHANAS > SALAISE-SUR-SANNE

CHANAS	LES GUYOTS	○	8 : 54	13 : 54
	MAIRIE DE CHANAS	○	8 : 56	13 : 56
	ROND-POINT DE CHANAS	⊕	9 : 00	14 : 00
	CACHEPIOU	○	9 : 03	14 : 03
SABLONS	MAIRIE DE SABLONS	○	9 : 07	14 : 07
	LES GRANGES	○	9 : 09	14 : 09
	SALAISE-SUR-SANNE	○	9 : 15	14 : 15
	ROND-POINT DE LA PAIX	⊕	9 : 20 ¹	14 : 20 ²

1 : Correspondance avec ligne A en direction de Saint-Clair-les-Roches départ 9h23.
2 : Correspondance avec ligne A en direction de Saint-Clair-les-Roches départ 14h23.



SALAISE-SUR-SANNE > CHANAS

SALAISE-SUR-SANNE	ROND-POINT DE LA PAIX	⊕	12 : 15 ³	17 : 15 ⁴
	COLLÈGE DE SALAISE	○	12 : 20	17 : 20
SABLONS	LES GRANGES	○	12 : 26	17 : 26
	MAIRIE DE SABLONS	○	12 : 28	17 : 28
	CHANAS	○	12 : 32	17 : 32
	ROND-POINT DE CHANAS	⊕	12 : 35	17 : 35
	MAIRIE DE CHANAS	○	12 : 39	17 : 39
	LES GUYOTS	○	12 : 41	17 : 41

3 : Correspondance avec ligne A en provenance de Saint-Clair-les-Roches arrivée 12h 10.
4 : Correspondance avec ligne A en provenance de Saint-Clair-les-Roches arrivée 17h 10.



AVANT DE MONTER DANS LE BUS

- Présentez-vous à l'arrêt quelques minutes avant l'horaire indiqué, les temps de passage pouvant varier selon les conditions de circulation.
- Pensez à préparer votre monnaie ou votre titre de transport.
- Vérifiez la destination du véhicule.
- Faites signe au conducteur.

EN MONTANT DANS LE BUS

- Si vous n'avez pas de titre de transport, achetez un ticket unité auprès du conducteur.
- Si vous avez une Carte TPR, vous devez la valider en montant. Si elle n'est pas chargée, rechargez-la auprès du conducteur.



DANS LE BUS

- Les agents de conduite vous accueillent aimablement à bord, merci de les respecter.
- Avancez vers l'arrière du bus pour faciliter l'accès des passagers suivants.
- Pour ne pas gêner la fermeture ou l'ouverture des portes, merci de ne pas stationner à proximité.
- Pensez à céder votre place assise aux personnes âgées, aux futures mamans et aux personnes handicapées.
- Pour votre sécurité, tenez-vous aux barres ou aux poignées.
- À l'exception des chiens guides d'aveugles, seuls les animaux de petite taille enfermés dans un panier spécifique sont admis à bord.
- Signalez rapidement au conducteur tout objet perdu ou colis suspect trouvé dans le bus.
- Si vous voyagez avec des bagages ou une poussette, merci de veiller à ne pas gêner la circulation des autres voyageurs.
- Il est interdit de fumer dans les bus.
- Pour signaler au conducteur que vous souhaitez descendre à l'arrêt suivant, appuyez sur l'un des boutons de demande d'arrêt.



TPR, COMBIEN ÇA COÛTE ?

La tarification TPR est identique pour toutes les lignes du réseau : ligne A, lignes TAD 1, 2, 3, 4 et 5 et TAD Access'.

VOYAGE OCCASIONNEL

• **Ticket unitaire** 1 €

En vente uniquement à bord des véhicules

Valable 1 heure, correspondance autorisée, aller-retour interdit.



VOYAGE RÉGULIER

Pour faciliter vos voyages réguliers, utilisez la Carte TPR magnétique, chargée avec 10 trajets ou un abonnement mensuel.

• **Carte TPR** 2 €

Payable une fois à la création de la carte ou en cas de remplacement ; carte à conserver pour la recharger de manière illimitée pendant 4 ans avec les titres de transport.

> carte non nominative, uniquement pour le rechargement 10 trajets, en vente et rechargeable dans les points de vente et les véhicules.

> carte nominative à créer dans l'un des points de vente TPR sur présentation d'une pièce d'identité et d'une photo, puis rechargeable en abonnement mensuel ou rechargement 10 trajets dans les points de vente et les véhicules.

• **Rechargement 10 trajets** 7 €

Valable 1 an après la première validation pour 10 voyages valables 1 heure, correspondance autorisée, aller-retour interdit.

• **Rechargement abonnement mensuel** 20 €

Valable du 1^{er} au dernier jour du mois, voyages illimités.



Moyens de paiement acceptés dans les véhicules et les points de vente : espèces (faire l'appoint), chèque bancaire à l'ordre du Trésor Public et Chèque Transport du Conseil général de l'Isère.

L'accès au Réseau TPR est gratuit pour les enfants de moins de 5 ans, sous réserve d'être accompagnés d'un adulte payant.

PASS ÉCO'



Le **Pass Éco'** permet aux bénéficiaires de minima sociaux, de voyager gratuitement et de manière illimitée. Sur présentation d'un Pass nominatif à chaque montée dans le véhicule, le chauffeur remet gratuitement 1 billet unitaire.

Le Pass Éco' est délivré, pour une année civile, sur justificatifs*, par la Communauté de Communes du Pays Roussillonnais :

Rue du 19 mars 1962
(en face du collège Frédéric-Mistral)
38556 Saint-Maurice-l'Exil.

Accueil du lundi au vendredi, de 9 h à 12 h et de 14 h à 17 h 30.

Pour qui ?

- Être habitant de l'une des 22 communes du Pays Roussillonnais ;
- Être demandeur d'emploi de moins de 25 ans non indemnisé, ou bénéficiaire du Revenu de Solidarité Active (RSA), de l'Allocation de Solidarité Spécifique (ASS), de l'Allocation Adulte Handicapé (AAH), du Minimum vieillesse.

* Documents à fournir :

- Vos coordonnées (nom, prénom, date de naissance, adresse, téléphone, mail).
- Une copie de justificatif Pôle Emploi, RSA, AAH, ASS ou Minimum vieillesse.
- Une copie d'un justificatif de domicile (facture d'eau, d'électricité...).
- Une photo d'identité.



LES POINTS DE VENTE

- **Communauté de Communes du Pays Roussillonnais**
Rue du 19 mars 1962
(en face du collège Frédéric-Mistral)
38556 Saint-Maurice-l'Exil
Du lundi au vendredi, de 9 h à 12 h et de 14 h à 17 h 30.
- **Agence Voyages Fayard**
6, place Paul-Morand
Péage-de-Roussillon
Du lundi au vendredi, de 9 h à 12 h et de 13 h 30 à 18 h 30, le samedi de 9 h à 12 h.
- **Bureaux des Courriers Rhodaniens**
Rue des Peymenards
Salaise-sur-Sanne
Du lundi au vendredi de 9 h à 12 h et de 14 h à 17 h 30.